



Noul 308 SW

*Oferta valabila incepand cu luna de productie
mai 2023*

*Preturi, echipamente si specificatii
tehnice*



H
O
E
S
U
R
E
E
P

Nivel Echipari



ACTIVE PACK

- 2 prize USB-C in rand 1
- Active Safety Brake
- Aer conditionat automat bi-zona
- Alerta activa mentinere banda de mers
- Asistenta la parcare spate
- Capace oglinzi retrovizoare in culoare neagra
- Ecran tactil 10"
- Faruri ECO LED
- Frana de mana electrica
- Jante aliaj 16"
- Jante aliaj 17" (Hybrid)
- Jante tabla 16" (PureTech 110)
- Mirror Screen cu conectare Wireless
- Oglinzi retrovizoare exterioare pliabile si reglabile electric
- Peugeot i-Cockpit® cu instrumentar de bord digital de 10", personalizabil
- Sistem pornire fara cheie
- Tapiterie textila
- Volan imbracat in piele



ALLURE

Suplimentar fata de Active Pack

- Camera de mers inapoi
- Faza lunga cu aprindere automata
- Geamuri laterale si luneta cu tenta inchisa
- Grila frontala neagra cu insertii cromate
- Iluminat ambiental interschimbabil (8 culori)
- Jante aliaj 17"
- Navigatie inteligenta cu ecran tactil central de 10" si ecran cu butoane virtuale i-Toggles
- Rame geamuri de culoare negru lucios
- Sistem recirculare aer
- Tapiterie TEP/Stofa



ALLURE PACK

Suplimentar fata de Allure

- Asistenta la parcare fata
- Active Safety Brake (franare automata nocturna)
- Jante aliaj 17"
- Monitorizarea unghiului mort pe distanta marita si alerta de trafic transversal din spate
- Regulator viteza adaptiv
- Sistem acces si pornire fara cheie

Nivel Echipari



GT

Suplimentar fata de Allure Pack

- Bare longitudinale plafon Onyx Negre
- Grila frontala specifica GT cu insertii cromate
- Insertii de aluminiu pe fetele usilor
- Jante aliaj 18"
- Pachetul Driver Sport*
- Pedalier din aluminiu
- Tapiterie TEP/Alcantara®

Nivel Echipari

Preturi

Echipamente si Echipari

Culori si Tapiterii

Echipamente optionale

Descrierea Echipamentelor

Caracteristici Tehnice

Preturi

PLUG-IN HYBRID

	ACTIVE PACK		ALLURE		ALLURE PACK		GT	
	Pret Euro fara TVA	Pret Euro cu TVA	Pret Euro fara TVA	Pret Euro cu TVA	Pret Euro fara TVA	Pret Euro cu TVA	Pret Euro fara TVA	Pret Euro cu TVA
<i>PHEV 225</i> Euro 6.4							39 580 €	47 100 €
							1PP5C5U7A0A0C2	
<i>PHEV 180</i> Euro 6.4	33 361 €	39 700 €	35 042 €	41 700 €	35 714 €	42 500 €	37 647 €	44 800 €
	1PP5C5M8A0A0C2		1PP5C5Q8A0A0C2		1PP5C5S8A0A0C2		1PP5C5U8A0A0C2	

PETROL

<i>PureTech 130 S&S EAT8</i> Euro 6.4	24 286 €	28 900 €	26 050 €	31 000 €	26 807 €	31 900 €	28 572 €	34 001 €
	1PP5C5LM61B0A0C2		1PP5C5PM61B0A0C2		1PP5C5RM61B0A0C2		1PP5C5TM61B0A0C2	
<i>PureTech 130 S&S BVM6</i> Euro 6.4	22 857 €	27 200 €	24 622 €	29 300 €	25 378 €	30 200 €		
	1PP5C5LMX6B0A0C2		1PP5C5PMX6B0A0C2		1PP5C5RMX6B0A0C2			

DIESEL

<i>Blue HDI 130 EAT8</i> Euro 6.4	25 882 €	30 800 €	27 647 €	32 900 €	28 403 €	33 800 €	30 168 €	35 900 €
	1PP5C5LP41B0A0C2		1PP5C5PP41B0A0C2		1PP5C5XP41B0A0C2		1PP5C5TP41B0A0C2	

Informatiile referitoare la preturi, dotari standard si optionale sau date tehnice sunt cele valabile la momentul editarii prezentei liste de preturi. TRUST MOTORS SRL, Importator Peugeot pentru Romania, isi rezerva dreptul de a aduce schimbari prezentei liste de preturi, datelor tehnice si nivelelor de echipare ca urmare a unor erori de editare, modificari de gama comerciala sau schimbari de pret aparute in urma unor comunicari din partea AUTOMOBILES PEUGEOT S.A.

P Preturile se vor calcula in RON la cursul BNR + 1% din data efectuării plății sau la cursul bancii finanțatoare in cazul contractelor de leasing

P Preturile afisate sunt recomandate. Fotografiele utilizate in aceasta lista de preturi sunt cu titlu de prezentare.

P Autoturismele Peugeot beneficiaza de garantie contractuala de 48 de luni in limita a 100.000 kilometri, garantie anticoroziune de 12 ani si garantie pentru vopsea de 4 ani in limita a 100.000 de kilometri, in conditiile stipulate in Carnetul de Garantie.

P Afisaj in disponibila in limba romana.

P Sistem de Navigatie - Harta Romaniei disponibila partial.

P Bluetooth - Compatibilitatea și disponibilitatea funcționalităților pot varia în funcție versiunea software a telefonului.

P Pentru reducerea poluării va solicităm sa conduceti preventiv urmand specificatiile din manualul de utilizare a automobilului. Consumul de carburant si emisiile CO2 ale unui autoturism depind nu doar de randamentul energetic, ci si de comportamentul la volan si de alti factori care nu tin de tehnica. Dioxidul de carbon este principalul gaz cu efect de sera responsabil pentru incalzirea planetei. O conduita adecvata la volan poate reduce consistent poluarea.

Ghidul privind consumul de carburant si emisiile de CO2 pentru toate modelele de autoturisme poate fi obtinut gratuit in toate punctele de vanzare din rețeaua Peugeot.

ECHIPAMENTE STANDARD

SIGURANȚA

- *Airbag-uri adaptive pentru șofer și pasagerul fata (airbag-ul pasagerului poate fi decuplat), airbag-uri laterale pentru șofer și pasager fata, airbag-uri cortina*
- *Centuri de siguranța spate (x3) pretensionate*
- *Centuri de siguranța fata în 3 puncte, pretensionate, cu prindere superioară, regabile în înălțime*
- *Detector indirect presiune pneuri*
- *ESP + funcția Hill Assist*
- *Sistem ISOFIX*
- *Frână de mână electrică*
- *Kit reparatie pana*

Sisteme de siguranța

- *Active Safety Brake (Regulator și limitator viteză + Detector semne limită viteză și alertă depășire viteză + Alertă risc coliziune + Franare automată diurnă AEB S2 Camera*
- *Alertă activă pentru menținerea benzii de mers*
- *Alertă atenție șofer*
- *Recunoaștere extinsă a semnelor de circulație*



ECHIPAMENTE STANDARD

Asistenta la manevre

- *Asistenta la parcare spate*

Design exterior

- *Capace oglinzi in culoarea negru lucios*

CONFORT

- *Cotiera centrala fata, cu spatiu de depozitare*
- *Aer conditionat automat bi-zona*
- *Faruri cu aprindere automata si stergatoare automate*
- *Bancheta spate rabatabila 2/3 - 1/3*
- *Inchidere centralizata cu telecomanda*
- *Servodirectie asistata electric, volan cu reglare manuala a inaltimii si adancimii*
- *Comutator mod de sofat: Eco pentru cutie de viteza manuala / Eco si Sport pentru cutie de viteza automata*
- *Geamuri electrice fata/spate automate cu sistem antiaprindere*
- *Geamuri laminate pentru confort acustic*
- *Manere in plafon (x4)*
- *Oglinzi retrovizoare electrice, incalzite, pliabile electric, cu semnalizatoare LED*



Nivel Echipari

Preturi

Echipamente si Echipari

Culori si Tapiterii

Echipamente optionale

Descrierea Echipamentelor

Caracteristici Tehnice

ECHIPAMENTE STANDARD

MULTIMEDIA

- 2 prize USB-C rand 1
- Ecran tactil central 10"
- Sistem Mirror Screen cu conectare Wireless (Apple Carplay™ / Android Auto™)
- Priza 12V rand 1

PARTICULARITATI 308 HYBRID

- OBC On Board Charger 3.7 kW
- Cablu incarcare Mod 2 (10 A, 2.3 kW pentru incarcare la priza domestica)
- Capacitate baterie 12.4 kWh
- Oglinda interioara electrocromica cu indicator luminos pentru sofatul electric
- Embleme Hybrid pe partile laterale
- Preconditionarea termica a habitacului prin intermediul aplicatiei My Peugeot sau ecranului central (in functie de configuratia autovehiculului)
- Comutator pentru tipul de sofat: Electric, Hybrid sau Sport



Nivelul de echipare

ACTIVE PACK

Echipamente suplimentare fata de versiune standard

SIGURANTA

Faruri LED Peugeot cu lumini de zi LED sub faruri

CONDUCEREA SI ASISTENTA LA SOFAT

- Regulator si limitator viteza
- **Safety Plus Pack: Active Safety Brake cu camera si radar (pe Hybrid)**

DESIGN EXTERIOR

Grila frontala de culoare neagra si prize de aer

JANTE SI ROTI

- Jante aliaj 16" **AUCKLAND**
- Jante tabla 16" cu capace **BERGEN** (pe PureTech 110)
- Jante aliaj **17" CALGARY** (pe versiune Hybrid)

DESIGN INTERIOR

- Instrumentar de bord cu margini colorate si decor textil **Traxx**
- Plafon interior de culoare deschisa

TAPITERIE SI SCAUNE

- Tapiterie textilă "Renze"
- Scaun sofer si pasager reglabil pe inaltime

CONFORT

- Sistem pornire fara cheie
- Oglinzi cu iluminare zona de acces
- Oglinda retrovizoare manuala zi/noapte
- Volan imbracat in piele
- Peugeot i-Cockpit® cu instrumentar de bord digital de 10" personalizabil

MULTIMEDIA

- Ecran tactil central 10"



Preturi aplicabile
as at 1st of July
2021



Nivel de echipare

ALLURE

Suplimentar fata de Active Pack

SIGURANTA

- Faruri cu aprindere automata
- Luminile de zi cu LED-uri sub faruri cu noua semnatura Peugeot

CONDUCEREA SI ASISTENTA LA SOFAT

- Camera de mers inapoi

DESIGN EXTERIOR

- Grila frontala neagra cu insertii cromate
- Element inferior spoiler spate de culoare negru lucios cu ornamente cromate
- Ornamente de culoare negru lucios in jurul geamurilor

JANTE SI ROTI

- Jante aliaj 17" CALGARY



Nivel de echipare ALLURE

Suplimentar fata de Active Pack

DESIGN INTERIOR

- Instrumentar de bord cu margini cromate si decor textil Texa

TAPITERIE SI SCAUNE

- Tapiterie Textil/TEP "Falgo" cu cusaturi de culoare albastra

CONFORT

- Parasolar cu oglinda de curtoazie si iluminare
- Geamuri laterale si luneta cu tenta inchisa
- Sistem recirculare aer
- Grile ventilatie aer (rand 2)

MULTIMEDIA

- 2 prize USB-C in consola din rand 2
- Priza 12 V in portbagaj
- Navigatie inteligenta cu ecran tactil central de 10" si ecran cu butoane virtuale i-Toggles



Nivel Echipari

Preturi

Echipamente si Echipari

Culori si Tapiterii

Echipamente optionale

Descrierea Echipamentelor

Caracteristici Tehnice

Nivel de echipare

ALLURE PACK

Suplimentar fata de Allure

SIGURANTA


- *Recunoasterea extinsa a semnelor de circulatie*
- *Regulator viteza adaptiv (Adaptive speed regulator) :*
 - *Cu functia Stop & Go pe cutia de viteze automata: mentine automat viteza vehiculului la viteza de referinta definita de sofer si regleaza automat viteza pentru a mentine o distanta de siguranta fata de vehiculul din fata, in conformitate cu setarile facute de sofer. Mentine si regleaza viteza pana cand vehiculul se opreste. Vehiculul porneste din nou automat daca oprirea a fost mai mica de 3 secunde.*
 - *Cu functia de 30 km / h pe cutia de viteze manuala: Dupa franare si incetinire sub 30 km / h, regulatorul de viteza se opreste, soferul trebuie sa preia controlul, apasand pedala de ambreiaj și franare pana cand vehiculul se opreste.*
- *Alerte spate (Rear warning), care includ:*
 - *Lane Change Assist: Acest sistem il avertizeaza pe sofer ca exista un vehicul in punctul mort, chiar daca vehiculul se apropie rapid. Sistemul functioneaza indiferent de viteza de depasire a vehiculului. Aceste informatii sunt oferite soferului de un LED care se aprinde in oglinda din partea laterala in cauza.*
 - *Alerta de trafic transversal spate (Rear Cross Traffic Alert): la mersul cu spatele (marsarier), aceasta functie avertizeaza soferul de obstacole (pietoni, ciclisti, vehicule, camioane, motociclete) in punctele moarte ale vehiculului datorita radarelor din spate. Cu o viteza intre 0 și 10 km / h, sistemul poate detecta un obstacol care se apropie, cu o raza de actiune pe o distanta de pana la 40 de metri.*
 - *Safety Plus Pack: Active Safety Brake cu camera si radar*
 - *Asistenta la parcare fata*

JANTE SI ROTI

- *Jante aliaj 17" HALONG*

CONFORT

- *Sistem acces/pornire fara cheie*



*Preturi aplicabile
as at 1st of July
2021*



Nivel de echipare

GT

Suplimentar fata de Allure Pack

SIGURANȚA

- *Lumini spate specifice GT*

DESIGN EXTERIOR

- *Grila frontala specifica GT cu insertii cromate*
- *Monograme laterale cu Peugeot*
- *Bare longitudinale plafon*

JANTE SI ROTI

- *Jante aliaj 18" КАМАКУРА*

DESIGN INTERIOR

- *Instrumentar de bord cu margine cromata si decor aluminiu, cusaturi tapiterie de culoare verde*
- *Oglinda interioara electrocromica fara rama*
- *Plafon interior de culoare negra*
- *Covorase*
- *Ornamente de aluminiu pe praguri*
- *Insertii de aluminiu pe fetele ușilor*
- *Pedalier sport si suport repaus picior din aluminiu*

TAPITERIE SI SCAUNE

- *Tapiterie TEP / Alcantara® "Fraxx Knit", cusaturi de culoare verde*

CONFORT

- *Geamuri frontale laminate*
- *Smart Multidrive: Personalizarea instrumentarului de bord si a iluminatului ambiental in concordanta cu stilul de sofat ales*
- *Driver Sport Pack: personalizarea instrumentarului de bord, sunet amplificat și mai sportiv al motorului (poate fi dezactivat)*



ECHIPAMENTE SPECIFICE PE VERSIUNEA HYBRID

Nivel Echipari

Preturi

Echipamente si Echipari

Culori si Tapiterii

Echipamente optionale

Descrierea Echipamentelor

Caracteristici Tehnice

ECHIPAMENTE STANDARD

- OBC (On Board Charger) 3.7 kW
- Cablu incarcare Mod 2 (10A, 2.3 kW pentru incarcare la priza domestica)
- Capacitate baterie 12.4 kWh

ECHIPAMENTE OPTIONALE

- (On Board Charger) 7.4 kW
- Cablu incarcare Mod 2 (16A, 3.7 kW pentru priza ranforsata Green'Up®)

CARACTERISTICI**

- Doua versiuni hibride sunt disponibile pentru noul 308: o versiune de 180 CP și una de 225 CP oferind o autonomie de până la 60 km **, respectiv 59 km **
- Timpul de incarcare de la 0 to 100%:
 - 7h05 / 3h55 / 1h40 ⁽¹⁾

**Datele WLTP provizorii sunt aprobate

(1) Timp estimati: la o priza standard (10A) cu OBC de 3,7 kW / la o priza ranforsata de tip Green'Up® (16A) cu OBC de 3,7 kW / la un terminal de incarcare de tip Wallbox (32A) cu OBC optional de 7,4 kW



Cablul Mode 3 fast-charging este disponibil doar ca accesoriu



JANTE



Aliaj 16" 'Auckland'
Standard pe Active Pack



Aliaj 17" 'Calgary'
Standard pe Allure



Aliaj 18" 'Kamakura'
Standard pe GT



Tabla 16" 'Bergen'
Standard pe Active Pack PureTech 110



Tabla 16" 'Bergen'
Standard pe Active Pack
PureTech 110

Culori

Culori metalizate



Albastru
MOBK
Culoare standard



Negru
MO9V
Optional



Gri "Artense"
MOF4
Optional



Gri "Platinum"
MOVL
Optional

Culori perlate



Rosu
M5VH
Optional

Culoare opaca



Alb
POWP
Indisponibil pe GT

Tapiterii



Tapiterie Textila - RENZE (D8FX)

Standard pe Active Pack



Tapiterie Textila TEP / FALGO (D9FX)

*Standard pe Allure si Allure Pack
Optional pe Active Pack*



Tapiterie TEP / ALCANTARA® FRAXX (DBFX)

Standard pe GT

Nivel Echipari

Preturi

Echipamente si Echipari

Culori si Tapiterii

Echipamente optionale

Descrierea Echipamentelor

Caracteristici Tehnice

Tapiterii



*TAPITERIE PIELÉ MISTRAL NAPOA
(4 HFX)*

Optional pe Allure, Allure Pack, GT



*TAPITERIE PIELÉ BLUE NAPOO
NAPOA (DAFX)*

Optional pe GT

Echipamente optionale

S : STANDARD
O : OPȚIONAL
: ÎN DISPOZIBIL

		PRET Euro fara TVA	PRET Euro cu TVA	ACTIV E PACK	ALLURE	ALLURE PACK	GT
SAFETY							
- Pachet antifurt: alarma perimetrala, volumetrica și anti-ridicare	AB13	293 €	349 €		O	O	O
- Fileu retinere bagaje	XM02	52 €	62 €	O	O	O	O
SISTEME DE SIGURANTA							
Safety Plus Pack: Active Safety Brake	Standard pe Active Pack Hybrid ZVEJ	390 €	464 €	O/S*	O	S	S
Drive Assist Pack: Safety Plus Pack + Regulator de viteza adaptiv cu functia Stop & GO pentru EAT (cutie de viteze automata) sau cu functionare pentru viteze mai mari de 30 km/h pentru cutie de viteze manuala	ZVEX pe cutie de viteze manuala	ZVEX/	650 €	774 €		O	S
	ZVEL pe cutie de viteza automata	ZVEL**	520 €	619 €			
Drive Assist Pack + Rear warning: Lane Change Assist + Rear Cross Traffic Alert	ZVEM pe cutie de viteze manuala	ZVEM/	975 €	1160 €		O	S
	ZVEN pe cutie de viteze automata	ZVEN**	845 €	1006 €			
Drive Assist Plus Pack: Drive Assist Pack + Rear Warning + Lane Positioning Assist (semi-autonomous driving)	ZVFL pe cutie de viteze manuala	ZVFL/	234 €	278 €		O	O
	ZVEP pe cutie de viteze automata	ZVEP**	364/234 €	433/278 €		O	O
ASISTENTA LA MANEVRA							
VisioPark 360 (4 camere)	1G18	390 €	464 €			O	O
Asistenta la parcare fata	1G07	156 €	186 €		O		

*: versiune hybrid

** : cutie de viteze manuala / cutie de viteze automata



Spoiler Trapa electrica



Modul „Normal” al Peugeot i-Cockpit® 3D pe GT - indisponibil momentan din 21.03.2022

Nivel Echipari

Preturi

Echipamente si Echipari

Culori si Tapiterii

Echipamente optionale

Descrierea Echipamentelor

Caracteristici Tehnice

Echipamente optionale

S : STANDARD
O : OPTIONAL
: INDISPONIBIL

		PRET Euro fara TVA	PRET Euro cu TVA	ACTIV E PACK	ALLURE	ALLURE PACK	GT
DESIGN EXTERIOR							
	<i>Vopsea opaca: Alb</i>	P0WP	156 €	186 €	O	O	O
	<i>Vopsea metalizata: Gri"Artense" / Negru / Gri"Platinium"</i>	0MM0	364 €	433 €	O	O	O
	<i>Vopsea perlata: Rosu / Alb Perlat</i>	0MM5/6	585 €	696 €	O	O	O
JANTE SI ROTI							
	<i>Roata de rezerva</i>	Incompatibil cu FOCAL® Incompatibil cu Hybrid	ZHF4	13 €	15 €	O ZHF4 / ZHW6	
	<i>Prezon antifurt</i>	Incompatibil cu	QF01	26 €	31 €	O	O
TAPITERIE SI SCAUNE							
	<i>Scaune fata incalzite</i>	Inclus in optionalul scaun sofer AGR	WAEF	182 €	217 €	O	O
	<i>Scaun sofer AGR: ridicare manuala, perna de scaun reglabila mecanic, baza de reglare electrica și suport pneumatic lombar. Scaun pasager cu inaltime reglabila mecanic și suport lombar pneumatic Scaune fata incalzite</i>	Incompatibil cu Tapiterie Mistral Nappa	WAFM	689 €	820 €	O	O
	<i>Scaunul soferului Electric AGR cu memorie (lungime, inclinare, baza a scaunului, suport lombar pneumatic și perna reglabila manual).</i> <i>Scaun pasager cu inaltime reglabila mecanic și suport lombar pneumatic Scaune fata incalzite</i>	Disponibil doar cu optionalul Mistral Nappa Leather	WAFN	767 €	913 €	O	O
	<i>Scaunul soferului Electric AGR cu memorie (lungime, inclinare, baza a scaunului, suport lombar pneumatic și perna reglabila manual).</i> <i>Scaun pasager cu inaltime reglabila mecanic și suport lombar pneumatic Scaune fata incalzite cu masaj</i>		WAFP	1157 €	1377 €		O
	<i>Tapiterie TEP / stofa</i>	Atrage pachet scaun sofer AGR pe Active Pack	D9FX	1079 €	1284 €	O	S
	<i>Pachet Piele Mistral Nappa (Nu cu WAEF)</i>	Optional Piele Mistral Nappa pentru WAFN	4HFX	2340 €	2785 €	O	O
		Optional Piele Mistral Nappa pentru WAFP		1820 €	2166 €		O
	<i>Pachet Piele Naboo Blue Nappa (Nu cu WAEF)</i>		DAFX	1820 €	2166 €		O

Nivel Echipari

Preturi

Echipamente si
Echipari

Culori si Tapiterii

Echipamente
optionale

Descrierea
Echipamentelor

Caracteristici
Tehnice

Echipamente optionale

S : STANDARD
O : OPTIONAL
: UNAVAILABLE

		PRET Euro fara TVA	PRET Euro cu TVA	ACTIVE PACK	ALLURE	ALLURE PACK	GT
CONFORT							
Sistem acces/pornire fara cheie	YD04	325 €	387 €		O	S	S
Clean Cabin (Sistem de purificare a aerului din habitacul) cu detector de particule in habitacul	O301	65 €	77 €				O
Parbriz incalzit	Incompatibil cu trapa TC07 LW02	195 €	232 €		O	O	O
Trapa electrica cu cortina de soare	TC07	1030 €	1226 €				O
Hayon cu deschidere Hands-free	D501	585 €	696 €				O
Volan imbracat in piele, incalzit	Indisponibil pe cutie de viteza manuala I301	195 €	232 €		O	O	O
MULTIMEDIA							
Incarcator wireless pentru smartphone	(indisponibil momentan) E301	- €	- €		-	-	-
Sistem audio HI FI FOCAL® Premium cu 10 incinte acustice	6F04	728 €	866 €				O
Peugeot Connected advanced SOS & Assistance + NAV	ZJ53	715 €	851 €	O			
Peugeot Connected advanced SOS & Assistance with i-Toggles	ZJEW	117 €	139 €		O	O	S
Instrumentar de bord digital	GMAZ	-180 €	-180 €				S
PARTICULARITATI 308 HYBRID							
On Board Charger 7.4 kW	LZ02	299 €	356 €	O	O	O	O
Cablu electric -Mode 2 (16 A, 3.7 kW pentru priza ranforsata Green'Up®)	XG40	130 €	155 €	O	O	O	O



Sistem audio FOCAL® PREMIUM HI-FI



INCARCATOR SMARTPHONE

Nivel Echipari
Preturi
Echipamente si Echipari
Culori si Tapiterii
Echipamente optionale
Descrierea Echipamentelor
Caracteristici Tehnice

Descrierea Echipamentelor



3D DIGITAL DISPLAY- In disponibil momentan

Complet configurabil și personalizabil, afisajul digital 3D proiecteaza informatii pe doua niveluri. In functie de importanta informatiilor, acestea pot fi afisate dinamic, mai aproape sau mai departe de vederea soferului. Acest lucru imbunatateste timpul de raspuns al soferului cu aproximativ o jumătate de secunda




I-TOGGLES PERSONALIZABIL

Un al doilea ecran tactil poate fi adaugat la ecranul tactil central de 10", astfel incat sa puteti crea propriile comenzi rapide. In acest fel, puteti personaliza comenzile rapide pentru aer conditionat, contacte, un post de radio, o aplicatie etc.

Descrierea Echipamentelor

SYSTÈME HI-FI PREMIUM FOCAL®



FOCAL® PREMIUM HI-FI SYSTEM

Sistemul Hi-Fi FOCAL® Premium este format din 10 incinte acustice de noua generație, un nou subwoofer și amplificator consolidat. Amplificatorul cu 12 canale oferă o putere de 690 W.



CLEAN CABIN

"Clean Cabin" - este un sistem complet de gestionare a aerului care acționează în conformitate cu poluarea din interiorul și exteriorul vehiculului. Datorită filtrului HE, purifică aerul interior în doar câteva minute. Prin ecranul central, șoferul poate accesa indicele calitatii aerului interior calculat de către un senzor de particule.

Descrierea Echipamentelor

Nivel Echipari

Preturi

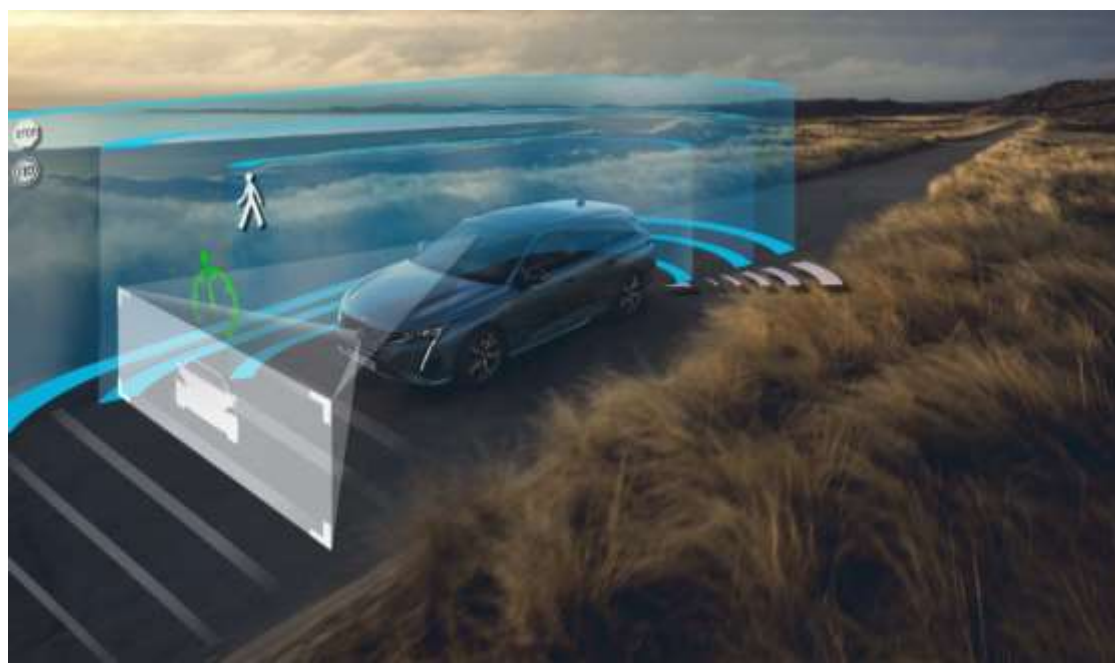
Echipamente si Echipari

Culori si Tapiterii

Echipamente optionale

Descrierea Echipamentelor

Caracteristici Tehnice



DRIVE ASSIST PLUS

Acest sistem combina regulatorul de viteza adaptiv (ACC Stop & Go pe cutia de viteze auto mata) și Lane Position Assist (LPA) pentru a gestiona conducerea in modul semi-autonom in conditii specifice. Vehiculul gestioneaza traectoria si viteza. Soferul selecteaza o viteza de referinta in ACC (de la 0 km / h) si activeaza LPA. Sistemul inregistreaza pozitia vehiculului in banda (in mijloc, la stanga sau la dreapta). Pentru a ramane activ, sistemul solicita soferului sa tina mainile pe volan, dar fara a fi nevoie sa il directioneze. Soferul poate prelua controlul in orice moment actionand asupra volanului (pentru a anula LPA) sau a franarii (pentru a anula ACC Stop & Go).

TEHNOLOGIA PEUGEOT MATRIX LED - indisponibil momentan

Sistemul, care este standard la nivelul GT, ajusteaza automat fasciculele de lumina la conditiile de conducere, mentinand o iluminare optima fara a deranja alti participanti la trafic (cum ar fi vehiculele care vin in sens opus sau vehiculele din fata). Sistemul functioneaza noaptea in zone neluminate, cand viteza vehiculului depaseste 40 km / h. Sistemul are cinci moduri de iluminare pentru fiecare situatie de conducere.

CARACTERISTICI TEHNICE

PLUG-IN HYBRID PETROL

MOTORIZARI

Capacitate cilindrică (cm³)

Numar de cilindri

Numar de supape / cilindru

Putere maximă (kW/Cv)

Cuplu maxim (Nm/rot/min)

Stop & Start

Norma de poluare

Tip de injectie

E-MOTOR (CARACTERISTICI MOTOR ELECTRIC)

Putere maximă (kW/Cv)

Cuplu maxim (Nm/rot/min)

Tipul bateriei

Capacitate baterie (kWh)

Autonomie WLTP mod electric (min-max km)

Autonomie WLTP mod electric regim urban (min-max km)

Timp de incarcare de la 0 la 100%

OBC / On-Board Charger (kW)

PERFORMANTE MOTOARE CUMULATE

Putere maximă (kW/Cv)

Cuplu maxim (Nm/rot/min)

HYBRID 180 e-EAT8**	HYBRID 225 e-EAT8**
1 598	1 598
4	4
4	4
110 / 150 la 4 250 rpm	132 / 180 la 6 000 rpm
250 / 1750 rpm	250 / 1 750 rpm
Nu	Nu
EURO 6d	EURO 6d
Direct	Direct

81 / 110 la 2 500 rpm	81 / 110 la 2 500 rpm
320 intre 500 si 2 500 rpm	320 intre 500 si 2 500 rpm
Li-Ion	
12,44	
58-60	58-59
67-72	67-68
7h05 / 3h50 / 1h40 ⁽¹⁾	
3,7 standard / 7,4 optional	

133 / 180	165 / 225
360	360

** Date WLTP provizorii sub omologare. Emisii minime — maxime, mixte de CO₂ WLTP pe motor. Emisiile de CO₂ ale vehiculului depind de versiunea aleasa si de optiunile montate pe vehicul.

(1) Emisiile de CO₂ date sunt amestecate si exprimate in grame pe kilometru. Consumul de combustibil si valorile emisiilor de CO₂ indicate sunt in conformitate cu omologarea WLTP (Regulamentul UE 2017/948). De la 1 septembrie 2018, vehiculele noi au fost omologate pe baza procedurii de testare armonizata la nivel global pentru vehiculele usoare (WLTP), care este o noua procedura de testare mai realista pentru masurarea a consumului de combustibil si a emisiilor de CO₂. Aceasta procedura WLTP inlocuieste complet noucielu european de conducere (NEDC), care a fost procedura de testare utilizata anterior. Deoarece conditiile de testare sunt mai realiste, consumul de combustibil si emisiile de CO₂ masurate conform procedurii WLTP sunt in multe cazuri mai mari decât cele masurate conform procedurii NEDC. Consumul de combustibil si valorile emisiilor de CO₂ pot varia in functie de echipamente specifice, optiuni si tipuri de anvelope.

(1) Timp estimati: la o priza standard (10A) cu OBC de 3,7 kW / la o priza ranforsata de tip Green'Up® (16A) cu OBC de 3,7 kW / la un terminal de incarcare de tip Wallbox (32A) cu OBC optional de 7,4 kW

CARACTERISTICI TEHNICE

PLUG-IN HYBRID -PETROL

HYBRID
180 e-EAT8**

HYBRID
225 e-EAT8**

TRANSMISIE

Tip

Automata

Automata

Cutie de viteze (numar trepte)

8

8

GREUTATE

Masa proprie (kg)

1 659

1 687

Masa total autorizata (kg)

2 170

2 170

PERFORMANTE*

Viteza maxima (km/h) (motor termic / electric)

225 / 135

235 / 135

Acceleratie 0-100 km/h (s)

n.a

n.a

De maraj 1 000 m (sec)

n.a

n.a

CONSUM & EMISII WLTP (1)

Consum WLTP - Mixt (l/100km)

1,0

1,2

Emisii CO2 WLTP - Mixt (g/km)

23

25

ANVELOPE

Tipul anvelopelor

(standard sau optional, in functie de versiune)

225 45 R17 V

225 40 R18 Y

225 40 R18 Y

FRANE SI SUSPENSII

Tipul franelor fata / spate

Discuri ventilate / Discuri

Tipul suspensiei fata

Pseudo-Mac Pherson, arcuri elicoidale si amortizoare hidraulice integrate

Tip suspensie spate

Roti semi-independente - punte Multi link, amortizoare hidraulice

*Performanta doar cu sofer

**Date WLTP provizorii sub omologare. Emisii minime - maxime, mixte de CO2 WLTP pe motor. Emisiile de CO2 ale vehiculului depind de versiunea aleasa si de optiunile montate pe vehicul.

(1) Emisiile de CO2 date sunt a mestecate si exprimate in grame pe kilometru. Consumul de combustibil si valorile emisiilor de CO2 indicate sunt in conformitate cu omologarea WLTP (Regulamentul UE 2017/948). De la 1 septembrie 2018, vehiculele noi au fost omologate pe baza procedurii de testare armonizata la nivel global pentru vehiculele usoare (WLTP), care este o noua procedura de testare mai realista pentru masurarea consumului de combustibil si a emisiilor de CO2. Aceasta procedura WLTP inlocuieste complet noul ciclu european de conducere (NEDC), care a fost procedura de testare utilizata anterior. Deoarece conditiile de testare sunt mai realiste, consumul de combustibil si emisiile de CO2 masurate conform procedurii WLTP sunt in multe cazuri mai mari decât cele masurate conform procedurii NEDC. Consumul de combustibil si valorile emisiilor de CO2 pot varia in functie de echipamente specifice, optiuni si tipuri de anvelope.

CARACTERISTICI TEHNICE

MOTOR

Capacitate cilindrică (cm³)

Număr de cilindri

Număr de supape /cilindru

Putere maximă (kW/Cv)

Cuplu maxim (Nm rot/min)

Stop & Start

Norma de poluare

Tip injecție

PureTech
130 S&S BVM6

PureTech
130 S&S EAT8**

BlueHDi
130 S&S EAT8

1199

1199

1499

3

3

4

4

4

4

96 / 130 la 5 500 rpm

96 / 130 la 5 501 rpm

96 / 130 la 3 750 rpm

230 / 1 750 rpm

231 to 1 750 rpm

300 / 1 750 rpm

Da

Da

Da

EURO 6d

EURO 6d

EURO 6d

Direct

Direct

Direct

TRANSMISIE

Tip

Cutie de viteze (număr trepte)

Manuală

Automată

Automată

6

8

8

GREUTATE

Masa proprie (kg)

Masa total autorizată (kg)

1310

1345

1400

1850

1890

1950

**** Date WLTP provizorii sub omologare. Emisii minime - maxime combinate de CO₂ WLTP pe motor. Emisiile de CO₂ ale vehiculului depind de versiunea aleasa si de optiunile montate pe vehicul.

(1) Emisiile de CO₂ date sunt combinate si exprimate in grame pe kilometru. Consumul de combustibil si valorile emisiilor de CO₂ indicate sunt in conformitate cu omologarea WLTP (Regulamentul UE 2017/948). De la 1 septembrie 2018, vehiculele noi au fost omologate pe baza procedurii de testare armonizata la nivel global pentru vehiculele usoare (WLTP), care este o noua procedura de testare mai realista pentru masurarea consumului de combustibil si a emisiilor de CO₂. Aceasta procedura WLTP inflocuiesc complet noul ciclu european de conducere (NEDC), care a fost procedura de testare utilizata anterior. Deoarece conditiile de testare sunt mai realiste, consumul de combustibil si emisiile de CO₂ masurate conform procedurii WLTP sunt in multe cazuri mai mari decat cele masurate conform procedurii NEDC. Consumul de combustibil si valorile emisiilor de CO₂ pot varia in functie de echipamente specifice, optiuni si tipuri de anvelope. Asigurați-vă că contactați punctul de vânzare pentru mai multe informații.

CARACTERISTICI TEHNICE

Nivel Echipari

Preturi

Echipamente si Echipari

Culori si Tapiterii

Echipamente optionale

Descrierea Echipamentelor

Caracteristici Tehnice

BENZINA	
PureTech 130 S&S BVM6	PureTech 130 S&S EAT8**

DIESEL	
BlueHDi 130 S&S EAT8	

PERFORMANTE *

Viteza maxima (km/h) (motor termic / Electric)	210 (limitata electronic)	210 (limitata electronic)
Acceleratie 0-100 km/h (s)	n.a	n.a
Demaraj 1000 m (s)	n.a	n.a
Intre 80 si 120 km/h, in penultima treapta de viteza (s)	n.a	n.a
Intre 80 si 120 km/h, in ultima treapta de viteza (s)	n.a	n.a

Viteza maxima (km/h) (motor termic / Electric)	n.a
Acceleratie 0-100 km/h (s)	n.a
Demaraj 1000 m (s)	n.a
Intre 80 si 120 km/h, in penultima treapta de viteza (s)	n.a
Intre 80 si 120 km/h, in ultima treapta de viteza (s)	n.a

CONSUM & EMISII WLTP (1)

Consum WLTP - Mixt (l/100km)	5.6-5.8	5.7-5.9
Emisii CO2 WLTP - Mixt (g/km)	127-129	129-131

Consum WLTP - Mixt (l/100km)	4.9-5.1
Emisii CO2 WLTP - Mixt (g/km)	129-131

ANVELOPE

Tipul anvelopelor (standard sau optional, in functie de versiune)	205 55 R16 V	205 55 R16 V
	225 45 R17 V	225 45 R17 V
	225 40 R18 Y	225 40 R18 Y

205 55 R16 V
225 45 R17 V

FRANE SI SUSPENSII

Tipul franelor fata / spate	Discuri ventilate / Discuri
Tipul suspensiei fata	Pseudo-MacPherson, arcuri elicoidale si amortizoare hidraulice integrate
Tip suspensie spate	Roti semi-independente - punte Multi link, amortizoare hidraulice

Discuri ventilate / Discuri
Pseudo-MacPherson, arcuri elicoidale si amortizoare hidraulice integrate
Roti semi-independente - punte Multi link, amortizoare hidraulice


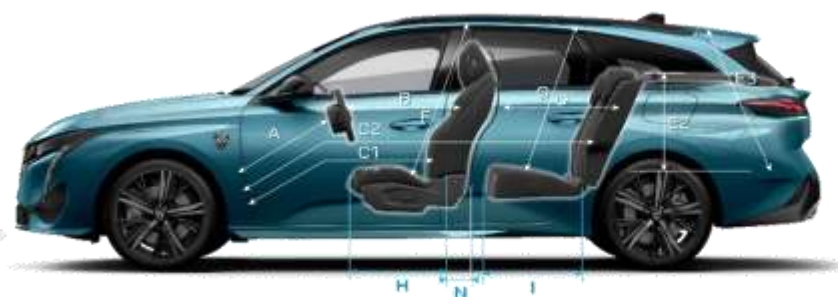
Performante doar cu sofer

** Date WLTP provizorii sub o omologare. Emisii minime - maxime combinate de CO2 WLTP pe motor. Emisiile de CO2 ale vehiculului depind de versiunea aleasa si de optiunile montate pe vehicul..

[1] Emisiile de CO2 date sunt combinate si exprimate in grame pe kilometru. Consumul de combustibil si valorile emisiilor de CO2 indicate sunt in conformitate cu omologarea WLTP (Regulamentul UE 2017/948). De la 1 septembrie 2018, vehiculele noi au fost omologate pe baza procedurii de testare armonizata la nivel global pentru vehiculele usoare (WLTP), care este o noua procedura de testare mai realista pentru masurarea consumului de combustibil si a emisiilor de CO2. Aceasta procedura WLTP inlocuieste complet noul ciclu european de conducere (NEDC), care a fost procedura de testare utilizata anterior. Deoarece conditiile de testare sunt mai realiste, consumul de combustibil si emisiile de CO2 masurate conform procedurii WLTP sunt in multe cazuri mai mari decat cele masurate conform procedurii NEDC. Consumul de combustibil si valorile emisiilor de CO2 pot varia in functie de echipamente specifice, optiuni si tipuri de anvelope. Asigurați-vă că contactați punctul de vânzare pentru mai multe informații.

DIMENSIUNI (mm)

EXTERIOR & INTERIOR



A	718
B	597
C1	886
C2	1743
D	857
E	1026
E1	1029
E2	493
E3	797
F	891
G	882
H	510
I	450
J	1428
K	1443
L	1367
M	1414
N	129



608 L (flex floor)

548 L (HYBRID)