

Lista tarifelor recomandate
Editia 21C_2021



Noul 2008



GAMA	VERSIONI MODEL	TIP CUTIE	CAP.CIL / cc (Putere)	Norma de poluare	PRET FARA TVA EURO	PRET CU TVA EURO	
PEUGEOT Noui 2008	BENZINA	2008 ACTIVE 1.2 Puretech 100 CP - BVM6 STT	Manuala / 6	1199 (100 CP)	Euro 6.3	15,100	17,969
		2008 ACTIVE 1.2 Puretech 130 CP - BVM6 STT	Manuala / 6	1199 (130 CP)	Euro 6.3	16,500	19,635
		2008 ACTIVE 1.2 Puretech 130 CP - EAT8 STT	Automata / 8	1199 (130 CP)	Euro 6.3	18,100	21,539
		2008 ACTIVE PACK 1.2 Puretech 100 CP - BVM6 STT	Manuala / 6	1199 (100 CP)	Euro 6.3	16,050	19,100
		2008 ACTIVE PACK 1.2 Puretech 130 CP - BVM6 STT	Manuala / 6	1199 (130 CP)	Euro 6.3	17,000	20,230
		2008 ACTIVE PACK 1.2 Puretech 130 CP - EAT8 STT	Automata / 8	1199 (130 CP)	Euro 6.3	18,600	22,134
		2008 ALLURE 1.2 Puretech 100 CP - BVM6 STT	Manuala / 6	1199 (100 CP)	Euro 6.3	16,700	19,873
		2008 ALLURE 1.2 Puretech 130 CP - BVM6 STT	Manuala / 6	1199 (130 CP)	Euro 6.3	17,800	21,182
		2008 ALLURE 1.2 Puretech 130 CP - EAT8 STT	Automata / 8	1199 (130 CP)	Euro 6.3	19,400	23,086
		2008 ALLURE PACK 1.2 Puretech 130 CP - BVM6 STT	Manuala / 6	1199 (130 CP)	Euro 6.3	18,550	22,075
		2008 ALLURE PACK 1.2 Puretech 130 CP - EAT8 STT	Automata / 8	1199 (130 CP)	Euro 6.3	20,150	23,979
		2008 GT 1.2 Puretech 130 CP - BVM6 STT	Manuala / 6	1199 (130 CP)	Euro 6.3	19,800	23,562
		2008 GT 1.2 Puretech 130 CP - EAT8 STT	Automata / 8	1199 (130 CP)	Euro 6.3	21,400	25,466
		2008 GT PACK 1.2 Puretech 130 CP - EAT8 STT	Automata / 8	1199 (130 CP)	Euro 6.3	22,650	26,954
	DIESEL	2008 ACTIVE 1.5 BlueHDI 110 CP - BVM6 STT	Manuala / 6	1499 (110 CP)	Euro 6.3	17,000	20,230
		2008 ACTIVE PACK 1.5 BlueHDI 110 CP - BVM6 STT	Manuala / 6	1499 (110 CP)	Euro 6.3	17,650	21,004
		2008 ALLURE 1.5 BlueHDI 110 CP - BVM6 STT	Manuala / 6	1499 (110 CP)	Euro 6.3	18,300	21,777
		2008 ALLURE 1.5 BlueHDI 130 CP - EAT8 STT	Automata / 8	1499 (130 CP)	Euro 6.3	20,900	24,871
		2008 ALLURE PACK 1.5 BlueHDI 110 CP - BVM6 STT	Manuala / 6	1499 (110 CP)	Euro 6.3	19,050	22,670
		2008 ALLURE PACK 1.5 BlueHDI 130 CP - EAT8 STT	Automata / 8	1499 (130 CP)	Euro 6.3	21,650	25,764
		2008 GT 1.5 BlueHDI 130 CP - EAT8 STT	Automata / 8	1499 (130 CP)	Euro 6.3	22,950	27,311
		2008 GT PACK 1.5 BlueHDI 130 CP - EAT8 STT	Automata / 8	1499 (130 CP)	Euro 6.3	24,150	28,739

STT= Stop & Start

Informatiile referitoare la preturi, dotari standard si optionale sau date tehnice sunt cele valabile la momentul editarii prezentei liste de preturi. TRUST MOTORS SRL, Importator Peugeot pentru Romania, isi rezerva dreptul de a aduce schimbari prezentei liste de preturi, datelor tehnice si nivelurilor de echipare ca urmare a unor erori de editare, modificari de gama comerciala sau schimbari de pret aparute in urma unor comunicari din partea AUTOMOBILE PEUGEOT S.A.

- Preturile se vor calcula in RON la cursul BNR + 1% din data efectuarii platii sau la cursul bancii finantatoare in cazul contractelor de leasing
- Preturile afisate sunt recomandate. Fotografiile utilizate in aceasta lista de preturi sunt cu titlu de prezentare.
- Autoturismele Peugeot beneficiaza de garantie contractuala de 48 de luni in limita a 100.000 kilometri, garantie anticorozivne de 12 ani si garantie pentru vopsea de 4 ani in limita a 100.000 de kilometri, in conditiile stipulate in Carnetul de Garantie.
- Afisaj indisponibil in limba romana.
- Sistem de Navigatie - Harta Romaniei disponibila partial.
- Bluetooth - Compatibilitatea si disponibilitatea functionalitatilor pot varia in functie versiunea software a telefonului.
- Pentru reducerea poluarii va solicitam sa conduceti preventiv urmand specificatiile din manualul de utilizare a automobilului. Consumul de carburant si emisiile CO2 ale unui autoturism depind nu doar de randamentul energetic, ci si de comportamentul la volan si de alti factori care nu tin de tehnica. Dioxidul de carbon este principalul gaz cu efect de sera responsabil pentru incalzirea planetei. O conduita adecvata la volan poate reduce consistent poluarea. **Ghidul privind consumul de carburant si emisiile de CO2 pentru toate modelele de autoturisme poate fi obtinut gratuit in toate punctele de vanzare din reteaua Peugeot.**

DOTARI STANDARD			
Nivel de echipare: ACTIVE			
ABS	Computer de bord	Jante otel 16" + Kit reparatie pana	Regulator si limitator viteza + Detector semne limita viteza si alerta depasire viteza + Alerta risc coliziune + Franare automata diurna AEBS2 Camera + Alerta activa mentinere banda de mers
Aer conditionat manual + filtru polen	Detector indirect presiune pneuri	Lampi semnalizare laterale	Scaun sofer reglabil pe inaltime
Airbag frontal sofer + pasager cu posibilitatea decuplarii airbag pasager	Ecran tactil 7" + Mirror Screen + Bluetooth + Comenzi audio pe volan + 6 boxe + USB + DAB	Lumini de zi cu LED	Servodirectie asistata electric
Airbag-uri cortina	ESP + functia Hill Assist	Luneta cu stergator si degivrare	Servofrana + Asistenta la franarea de urgenta
Airbag-uri laterale fata	Faruri halogen cu aprindere automata	Manere usi si capace oglinzi retrovizoare in culoarea caroseriei	Sistem ISOFIX
Asistenta la parcare spate	Geamuri fata + spate actionate electric	Oglinzi retrovizoare exterioare reglabil electric si incalzite	Sistem recirculare aer
Avertizor sonor faruri aprinse sau cheie uitata in contact	Inchidere centralizata cu telecomanda	Parasolare pasageri fata	Stergatoare parbriz automate
Bancheta spate rabatabila 1/3-2/3	Instrumentar bord Picto Like(niv 1)	Plafoniera cu temporizare	Volan imbracat in piele
Centuri de siguranta in 3 puncte, pretensionate + martor necuplare	Jante aliaj 16" + Kit reparatie pana (pentru 1.2 Puretech 130 CP)	Reglaj inaltime faruri	Volan reglabil pe inaltime si adancime
Nivel de echipare: ACTIVE PACK (suplimentar fata de ACTIVE)			
Climatizare automata	Instrumentar bord TFT (niv 2)	Oglinzi rabatabile electric + Oglinda interioara electrocromica + Iluminare zona acces	Recunoastere extinsa semne circulatie(ETSR)+ detector oboseala
Faruri ECO LED	Jante aliaj 16" + Kit reparatie pana	Podea portbagaj reglabila pe inaltime	
Nivel de echipare: ALLURE (suplimentar fata de ACTIVE PACK)			
3 porturi USB suplimentare	Frana de mana electrica	Ornamente exterioare cromate	Sistem pornire fara cheie
Bare longitudinale plafon	Geamuri laterale spate si luneta cu tenta inchisa	Scaun pasager reglabil pe inaltime	Tapiterie Mi TEP
Cotiera centrala fata	Jante aliaj 17" + Kit reparatie pana		
Nivel de echipare: ALLURE PACK (suplimentar fata de ALLURE)			
BTA*	Instrumentar bord 3D Quartz	Safety Pack (franare automata nocturna AEBS3 Radar)	Proiector ceata LED cu functia cornering
Camera spate 180° (Visio Park 1)			
Nivel de echipare: GT (suplimentar fata de ALLURE PACK)			
Asistenta la parcare fata	Faruri FULL LED + comutare automata la faza de drum	Pavilion interior Negru Mistral	Sistem de Navigatie + ecran 10"
Capace oglinzi retrovizoare de culoare neagra	Iluminat ambiental LED interschimbabil	Pedale si praguri aluminiu	Sistem ISOFIX pasager fata
Covorase	Oglinda interioara electrocromica fara rama	Plafon Black Diamond	Volan specific GT
Detector pasiv unghi mort			
Nivel de echipare: GT PACK (suplimentar fata de GT)			
Drive Assist Pack (Regulator de viteza adaptiv) cu functia Stop & Go pentru EAT	Scaune fata incalzite	Sistem acces fara cheie	Tapiterie mixta Mi TEP + Alcantara
Jante aliaj 18" + Kit reparatie pana			

* Serviciu Peugeot pentru asistenta in caz de urgenta

DOTARI OPTIONALE ACTIVE		Pret fara TVA (euro)	Pret cu TVA (euro)
YR07	BTA*	195	232
WY38	Camera spate 180° (Visio Park 1)	195	232
ZHPR	Preechipare roata de rezerva temporara	13	15
ZHPU	Preechipare roata de rezerva temporara (pentru 1.2 Puretech 130 CP)	13	15
PR04	Proiectoare ceata LED cu functia cornering	130	155
NA01	Scaune fata incalzite	195	232
ZJ26	Sistem de Navigatie + BTA	650	774
WPP0	Vopsea Blanc Banquise	156	186
OMM0	Vopsea metalizata	325	387
OMM6/M5/SM	Vopsea perlata	520	619

DOTARI OPTIONALE ACTIVE PACK		Pret fara TVA (euro)	Pret cu TVA (euro)
YR07	BTA*	195	232
WY38	Camera spate 180° (Visio Park 1)	195	232
ZHPU	Preechipare roata de rezerva temporara	13	15
PR04	Proiectoare ceata LED cu functia cornering	130	155
ZVCA	Safety Pack (franare automata nocturna AEBS3 Radar)	260	309
NA01	Scaune fata incalzite	195	232
ZJ26	Sistem de Navigatie + BTA	650	774
WPP0	Vopsea Blanc Banquise	156	186
OMM0	Vopsea metalizata	325	387
OMM6/M5/SM	Vopsea perlata	520	619

* Serviciu Peugeot pentru asistenta in caz de urgenta









DOTARI OPTIONALE ALLURE		Pret fara TVA (euro)	Pret cu TVA (euro)
YR07	BTA*	195	232
WY38	Camera spate 180° (Visio Park 1)	195	232
E301	Incarcator Wireless	130	155
LW02	Parbriz incalzit	156	186
ZHPV	Preechipare roata de rezerva temporara	13	15
PR04	Proiectoare ceata LED cu functia cornering	130	155
ZVCA	Safety Pack (franare automata nocturna AEBS3 Radar)	260	309
NA01	Scaune fata incalzite	195	232
YD07	Sistem acces/ pornire fara cheie	195	232
ZJ28	Sistem de Navigatie + BTA	650	774
WPP0	Vopsea Blanc Banquise	156	186
OMM0	Vopsea metalizata	325	387
OMM6/M5/SM	Vopsea perlata	520	619

DOTARI OPTIONALE ALLURE PACK		Pret fara TVA (euro)	Pret cu TVA (euro)
UF02	Grip control + Asistenta coborare panta (HADDC)	195	232
ZVCC	Drive Assist Pack (Regulator de viteza adaptiv) cu functia Stop & Go pentru EAT	234	278
ZVCB	Drive Assist Pack (Regulator de viteza adaptiv) pentru BVM	130	155
E301	Incarcator Wireless	130	155
LW02	Parbriz incalzit	156	186
ZHPV	Preechipare roata de rezerva temporara	13	15
NA01	Scaune fata incalzite	195	232
YD07	Sistem acces/ pornire fara cheie	195	232
ZJ17	Sistem de Navigatie + ecran 10"	520	619
WPP0	Vopsea Blanc Banquise	156	186
OMM0	Vopsea metalizata	325	387
OMM6/M5/SM	Vopsea perlata	520	619

DOTARI OPTIONALE GT		Pret fara TVA (euro)	Pret cu TVA (euro)
UF02	Grip control + Asistenta coborare panta (HADC)	195	232
ZVCC	Drive Assist Pack (Regulator de viteza adaptiv) cu functia Stop & Go pentru EAT	234	278
ZVCB	Drive Assist Pack (Regulator de viteza adaptiv) pentru BVM	130	155
E301	Incarcator Wireless	130	155
LW02	Parbriz incalzit	156	186
TC07	Plafon transparent cu deschidere	650	774
ZHPV	Preechipare roata de rezerva temporara	13	15
NA01	Scaune fata incalzite	195	232
YD07	Sistem acces/ pornire fara cheie	195	232
ZHQ3/UN02	Sistem audio HiFi FOCAL	715	851
WY45	Sistem de parcare semiautomat	260	309
4HFX(-> NA01)	Tapiterie piele Nappa + scaun sofer cu reglaj electric si masaj + scaune fata incalzite	1,820	2,166
0MM0	Vopsea metalizata	325	387
0MM6/M5/SM	Vopsea perlata	520	619

DOTARI OPTIONALE GT PACK		Pret fara TVA (euro)	Pret cu TVA (euro)
E301	Incarcator Wireless	130	155
ZHKP	Jante aliaj 18" cu insertii Noir Onyx + Kit reparatie pana	65	77
ZHPX	Jante aliaj 18" cu insertii Noir Onyx + Kit reparatie pana + Preechipare roata de rezerva temporara	78	93
LW02	Parbriz incalzit	156	186
TC07	Plafon transparent cu deschidere	650	774
ZHPW	Preechipare roata de rezerva temporara	13	15
ZHQ6/UN02	Sistem audio HiFi FOCAL (cu jante aliaj 18" cu insertii Noir Onyx)	780	928
WY45	Sistem de parcare semiautomat	260	309
4HFX	Tapiterie piele Nappa + scaun sofer cu reglaj electric si masaj	1,105	1,315
0MM0	Vopsea metalizata	325	387
0MM6/M5/SM	Vopsea perlata	520	619

Capace roti / Jante Aliaj (standard sau optional in functie de versiune)

Active	Active Pack	Allure	Allure Pack	GT	GT Pack
					
Enjoliveur 16" NOLITA	Jante aliaje 16" ELBORN	Jante aliaje 17" diamantée SALAMANCA	Jante aliaje 17" diamantée SALAMANCA	Jante aliaje 17" diamantée SALAMANCA	Jante aliaje 18" diamantée NOLITA
					
SI NPK - NP1 Jante aliaje 16" ELBORN					OPTION Jante aliaje 18" diamantée EVISSA

CARACTERISTICI TEHNICE

	1.2 PureTech 100 CP STT	1.2 PureTech 130 CP STT	1.2 PureTech 130 CP STT EAT8	1.5 BlueHDi 110 CP STT	1.5 BlueHDi 130 CP STT EAT8
MOTOR					
Norma de poluare	Euro 6.3	Euro 6.3	Euro 6.3	Euro 6.3	Euro 6.3
Numar de cilindri	3	3	3	4	4
Capacitate cilindrica (cm3)	1199	1199	1199	1499	1499
Putere maxima CP - rot/min	100/5500	130/5500	130/5500	110/3750	130/3750
Cuplu maxim Nm - rot/min	205/1750	230/1750	230/1750	250/1750	300/1750
Carburant	Benzina	Benzina	Benzina	Diesel	Diesel
TRANSMISIE					
Punte motoare	Fata	Fata	Fata	Fata	Fata
Cutie de viteze	Manuala 6	Manuala 6	Automata 8	Manuala 6	Automata 8
FRANE					
Fata / Spate	Discuri	Discuri	Discuri	Discuri	Discuri
DIMENSIUNI ANVELOPE					
Standard sau optional in functie de echipare	215/65 R16	215/65 R16	215/65 R16	215/65 R16	215/60 R17
	215/60 R17	215/60 R17	215/60 R17	215/60 R17	215/55 R18
			215/55 R18		
DIMENSIUNI					
Lungime (mm)	4300	4300	4300	4300	4300
Latime (mm) (cu oglinzile deschise)	1987	1987	1987	1987	1987
Inaltime (mm)	1550	1550	1550	1550	1550
Ampatament (mm)	2605	2605	2605	2605	2605
Numar de locuri	5	5	5	5	5
GREUTATE (kg)					
Masa proprie (fara optiuni) (kg)	1192	1192	1205	1205	1270
Masa total autorizata (kg)	1715	1715	1740	1730	1775
Capacitate rezervor (litri)	44	44	44	41	41
PERFORMANTE (secunde)/(doar cu sofer)					
0 - 100 km/h	10.9	8.9	9.1	9.5	9.3
Demaraj 1000 metri (sec)	32.9	29.9	30.5	31.1	30.6
Viteza maxima (km/h)	188	198	198	201	195
CONSUM (l/100 km) *NEDC					
Urban	5.5	5.3	5.9	4.4	4.3
Extra-urban	4	4	4.3	3.4	3.6
Mixt	4.6	4.5	4.9	3.8	3.9
Emisii CO2* mixt (g/km)	105	103	111	99	102
CONSUM (l/100 km) **WLTP					
Mixt	n/a	n/a	n/a	n/a	n/a
Emisii CO2* mixt (g/km)	n/a	n/a	n/a	n/a	n/a

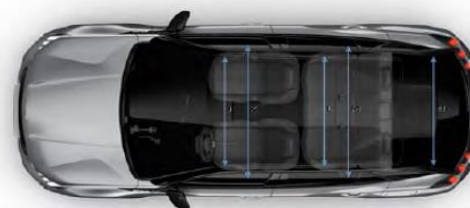
* (1) Valorile consumului de combustibil și emisiilor de CO₂ sunt determinate conform unei noi proceduri de testare, WLTP, valorile obținute fiind apoi exprimate în conformitate cu NEDC pentru a permite comparația între diferite autovehicule. Pentru informații actualizate, te rugăm să contactezi dealerul tău. Valorile nu iau în calcul utilizări și condiții de conducere, echipamente sau opțiuni și pot varia în funcție de tipul pneurilor. Pentru mai multe informații privind valorile oficiale ale consumului de carburant și ale emisiilor de CO₂, te rugăm să consulți "Ghidul privind consumul de carburant și emisiile de CO₂ ale autoturismelor noi", disponibil gratuit în toate punctele de vânzare sau pe www.rarom.ro

** (1) Valorile consumului de combustibil și ale emisiilor de CO₂ respectă procedura de testare WLTP, în baza căreia autovehiculele noi sunt omologate ca tip, începând cu data de 1 septembrie 2018. Procedura WLTP înlocuiește Noul Ciclu de Conducere European (NEDC), procedura de testare utilizată anterior. Având în vedere condițiile de testare mai realiste, valorile consumului de combustibil și emisiilor de CO₂ măsurate conform WLTP sunt, în multe cazuri, mai mari decât cele măsurate prin NEDC. Valorile consumului de combustibil și emisiilor de CO₂ pot să difere în funcție de condițiile reale de utilizare și de o serie de factori, cum ar fi : echipamente specifice, opțiuni și tipul de pneuri. Pentru informații suplimentare, te rugăm să te adresezi dealerului tău.

Dimensiuni exterioare(mm)



Dimensiuni interioare(mm)



A	704
B	649
C1	884
C2	1756
D	872
E	791
E1	1014
E2	545
E3	819
E4	700 / 709
F	906
G	889
H	385,2
I	446
J	1408
K	1370
L	1378
M	1317
N	238,5

